

Cómo crear una bolsa de trabajo con WordPress y Wp Job Manager

Ángel Cabaleiro



Word-
Camp
Zaragoza
2023

¿Por qué puede ser interesante crear una bolsa de trabajo?

- Comunidad: Ofrecer un espacio de intercambio.
- Freelance: Dar salida a trabajos que no puedes abarcar.
- Empresa: Hacer un listado de puestos disponibles.

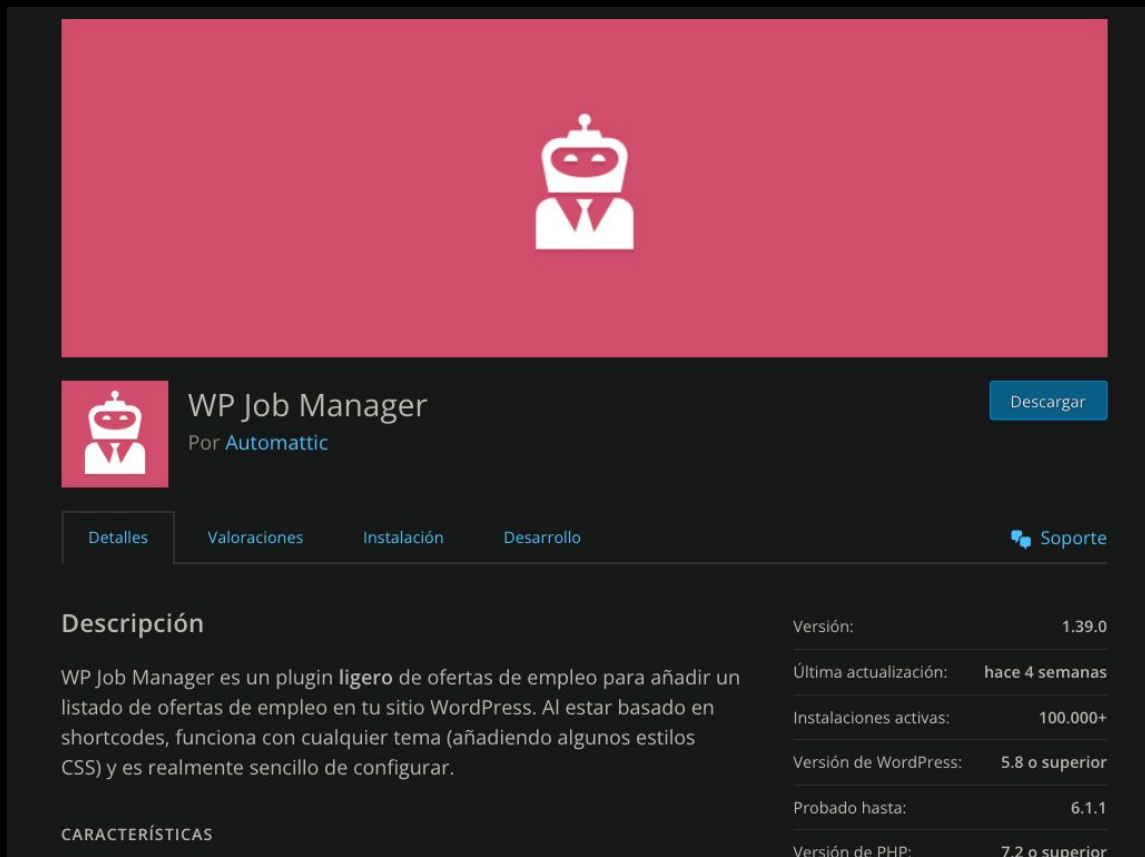
Wp Job Manager

Ventajas:

- Gratuito
- Sencillo
- Automattic

Desventajas:

- Diseño



The screenshot shows the WordPress.org plugin page for WP Job Manager. At the top, there is a large red banner with a white robot icon wearing a suit. Below this, the plugin name 'WP Job Manager' is displayed in white, followed by 'Por Automattic' in a smaller font. A blue 'Descargar' button is visible on the right. Below the main header, there are tabs for 'Detalles', 'Valoraciones', 'Instalación', 'Desarrollo', and 'Soporte'. The 'Descripción' section contains the following text: 'WP Job Manager es un plugin ligero de ofertas de empleo para añadir un listado de ofertas de empleo en tu sitio WordPress. Al estar basado en shortcodes, funciona con cualquier tema (añadiendo algunos estilos CSS) y es realmente sencillo de configurar.' To the right of the description is a table with technical specifications:

Versión:	1.39.0
Última actualización:	hace 4 semanas
Instalaciones activas:	100.000+
Versión de WordPress:	5.8 o superior
Probado hasta:	6.1.1
Versión de PHP:	7.2 o superior

At the bottom left of the screenshot, the text 'CARACTERÍSTICAS' is visible.

#WCZGZ23



Ajustes de WP Job Manager

1. Introducción

2. Configuración de la página

¡Bienvenido/a al asistente de instalación!

¡Gracias por instalar *WP Job Manager*! Preparemos tu sitio para aceptar ofertas de trabajo.

Este asistente de instalación te guiará paso a paso en el proceso de crear tus páginas para solicitudes, gestión y ofertas de trabajo.

Si prefieres saltarte este paso y establecer tus páginas manualmente, nuestra [documentación](#) te guiará paso a paso.

Ayúdanos a mejorar WP Job Manager permitiéndonos recopilar [datos de uso](#). No se recopilará información sensible.

Empezar instalación

Omitir la configuración. Configuraré el plugin manualmente.

Páginas - Shortcodes

Ajustes de WP Job Manager

1. Introducción

2. Configuración de la página

3. Finalizado

Configurar la página

Con WP Job Manager, los empleadores y los candidatos pueden publicar, gestionar y buscar ofertas de trabajo directamente en tu sitio. Dinos cuáles de estas páginas comunes te gustaría tener en tu sitio y las crearemos y configuraremos para ti.

(Estas páginas están hechas utilizando [shortcodes](#), de los cuales nos encargamos en este paso. Si quieres construir estas páginas tu mismo o quieres que alguien añada una de estas opciones a una página que exista en tu sitio, puedes saltarte este paso y echar un ojo a la [documentación sobre shortcodes](#) para instrucciones detalladas.)

Título de la página	Descripción de la página	Contenido del shortcode
<input checked="" type="checkbox"/> Publicar un trabajo	Crea una página que permite a los empleadores publicar nuevas ofertas de trabajo directamente desde una página de tu sitio, en lugar de requerir que accedan a una área de administración. Si prefieres no permitir esto -- por ejemplo, si quieres que los empleadores utilicen el panel de administración sólo -- puedes desmarcar esta opción.	[submit_job_form]
<input checked="" type="checkbox"/> Escritorio de trabajos	Crea una página que permite a los empleadores gestionar sus ofertas de trabajo directamente desde una página de tu sitio, en lugar de requerir que accedan a una área de administración. Si quieres gestionar todas las ofertas de trabajo solo desde el escritorio de WordPress puedes desmarcar esta opción.	[job_dashboard]
<input checked="" type="checkbox"/> Trabajos	Crea una página en la que los visitantes pueden explorar, buscar y filtrar ofertas de trabajo.	[jobs]
<input type="checkbox"/> Crear las páginas seleccionadas	<input type="checkbox"/> Omitir este paso	

Ajustes de WP Job Manager

1. Introducción

2. Configuración de la página

3. Finalizado

¡Estás preparado para empezar a utilizar WP Job Manager!

¿No sabes qué hacer ahora? Aquí tienes algunos de los pasos siguientes más habituales:

- [Retoca tus ajustes](#)
- [Añade un trabajo desde el escritorio de WordPress](#)
- [Ver las ofertas de trabajos enviados](#)
- [Añade un trabajo desde la vista pública](#)
- [Ver el escritorio de trabajos](#)

Si necesitas ayuda, puedes encontrar más detalles en nuestra [documentación](#) o publicar tu pregunta en los [foros de soporte de WP Job Manager](#). ¡Feliz contratación!

Ayuda al desarrollo en curso de WP Job Manager

Hay muchas maneras ayudar a los proyectos de software de código abierto como este: aportando código, arreglando un fallo, ayudando con la traducción no inglesa, o simplemente hablándole a tus amigos sobre WP Job Manager para ayudar a darlo a conocer. ¡Muchas gracias por tu apoyo!

- ★ Dejar una reseña positiva
- 🌐 Contribuir con una ubicación
- ⚙️ Contribuir con el código o informar de un fallo
- 😊 Ayudar a otros usuarios en los foros

#WCZGZ23



Word-
Camp
Zaragoza
2023



Ofertas de trabajo

Todo los Trabajos

Añadir nuevo

Tipos De Trabajos

Ajustes

Extensiones



General

Ofertas de trabajo

Envío de trabajo

reCAPTCHA

Páginas

Visibilidad de los trabajos

Avisos por correo electrónico

Formato de fecha

Elige cómo se mostrará la fecha de las ofertas de trabajo publicadas en la parte pública del sitio.

- Relativo a la fecha actual (por ejemplo: hace 1 día, 1 semana, 1 mes)
- Formato de fecha por defecto como está definido en los ajustes

Clave de la API de Google Maps

Google requiere una clave API para recopilar la información de localización para las ofertas de trabajo. Obtén una clave API del [sitio del desarrollador de la API de Google Maps](#).

Borrar datos al desinstalar

- Borrar los datos de WP Job Manager cuando se borre el plugin. Una vez se haya desinstalado el plugin solo se pueden restaurar las ofertas de trabajo (30 días).

Saltarse la papelera para las ofertas de trabajo

- Si está marcado, cuando se desinstale el plugin, las ofertas se borrarán permanentemente de inmediato.

Activar seguimiento de uso

- Ayúdanos a mejorar WP Job Manager permitiéndonos recopilar [datos de uso](#). No se recopilará información sensible.

Guardar los cambios

#WCZGZ23



Word-
Camp
Zaragoza
2023

General

Ofertas de trabajo

Envío de trabajo

reCAPTCHA

Páginas

Visibilidad de los trabajos

Avisos por correo electrónico

Ofertas por página

Número de ofertas de trabajo a mostrar por página.

Tipo de paginación

Determina si mostrar enlaces de páginas numeradas o un botón de cargar más ofertas.

Botón de cargar más ofertas

Enlaces de páginas numeradas

Puestos cubiertos

Ocultar los puestos cubiertos

Los puestos de trabajo cubiertos no se mostrarán en tus archivos.

Ocultar ofertas de trabajo que hayan caducado

Ocultar las ofertas de trabajo que hayan caducado de los archivos y búsquedas

Las ofertas de trabajo caducadas no se podrán buscar.

Ocultar el contenido de las ofertas de trabajo que hayan caducado

Ocultar contenido en ofertas de trabajo individuales que hayan caducado

Tu sitio mostrará los títulos de ofertas de trabajo caducadas, pero no el contenido de las mismas. De otra forma, las ofertas de trabajo caducadas mostrarían todo su contenido menos el área de inscripción a las mismas.

Categorías

Activar las categorías de ofertas de trabajo

Esto permite a los usuarios seleccionar categorías de un listado cuándo presentan su candidatura a una oferta de trabajo. Nota: Un administrador debe crear estas categorías antes de que los usuarios las puedan seleccionar.

Categorías de selección múltiple

Selección múltiple de categorías por defecto

La caja de selección de categoría permitirá por defecto selecciones múltiples en el shortcode [jobs]. Sin esto, los usuarios sólo podrán seleccionar una única categoría cuándo presenten su candidatura a una oferta de trabajo.

Tipo de filtro de categorías

Determina la lógica usada para mostrar los trabajos al seleccionar múltiples categorías.

Los trabajos se mostrarán si están dentro de ALGUNA categoría seleccionada

Los trabajos se mostrarán si están dentro de TODAS las categorías seleccionadas

#WCZGZ23



Word-
Camp
Zaragoza
2023

General

Ofertas de trabajo

Envío de trabajo

reCAPTCHA

Páginas

Visibilidad de los trabajos

Avisos por correo electrónico

Ofertas por página

Número de ofertas de trabajo a mostrar por página.

Tipo de paginación

Determina si mostrar enlaces de páginas numeradas o un botón de cargar más ofertas.

- Botón de cargar más ofertas
- Enlaces de páginas numeradas

Puestos cubiertos

Ocultar los puestos cubiertos

Los puestos de trabajo cubiertos no se mostrarán en tus archivos.

Ocultar ofertas de trabajo que hayan caducado

Ocultar las ofertas de trabajo que hayan caducado de los archivos y búsquedas

Las ofertas de trabajo caducadas no se podrán buscar.

Ocultar el contenido de las ofertas de trabajo que hayan caducado

Ocultar contenido en ofertas de trabajo individuales que hayan caducado

Tu sitio mostrará los títulos de ofertas de trabajo caducadas, pero no el contenido de las mismas. De otra forma, las ofertas de trabajo caducadas mostrarían todo su contenido menos el área de inscripción a las mismas.

Categorías

Activar las categorías de ofertas de trabajo

Esto permite a los usuarios seleccionar categorías de un listado cuándo presentan su candidatura a una oferta de trabajo. Nota: Un administrador debe crear estas categorías antes de que los usuarios las puedan seleccionar.

Categorías de selección múltiple

Selección múltiple de categorías por defecto

La caja de selección de categoría permitirá por defecto selecciones múltiples en el shortcode [jobs]. Sin esto, los usuarios sólo podrán seleccionar una única categoría cuándo presenten su candidatura a una oferta de trabajo.

#WCZGZ23



Word-
Camp
Zaragoza
2023

Tipo de filtro de categorías	<p>Determina la lógica usada para mostrar los trabajos al seleccionar múltiples categorías.</p> <p><input checked="" type="radio"/> Los trabajos se mostrarán si están dentro de ALGUNA categoría seleccionada</p> <p><input type="radio"/> Los trabajos se mostrarán si están dentro de TODAS las categorías seleccionadas</p>
Tipos	<p><input checked="" type="checkbox"/> Activar tipos de ofertas de trabajo</p> <p>Esto deja al usuario seleccionar un tipo de oferta de trabajo a partir de una lista en el envío de la misma. Nota: Un administrador debe crear estos tipos antes de que los usuarios del sitio los puedan seleccionar.</p>
Seleccionar múltiples tipos de ofertas de trabajo	<p><input type="checkbox"/> Permitir múltiples tipos de ofertas de trabajo</p> <p>Esto permite a los usuarios seleccionar más de un tipo cuando envía una oferta de trabajo. Esto afectará a la metabox en el editor de la publicación y a la caja de selección del formulario de envío de ofertas de trabajo.</p>
Puesto en remoto	<p><input checked="" type="checkbox"/> Activar puestos en remoto</p> <p>Esto permite a los usuarios seleccionar en el listado si es un puesto en remoto al enviar un trabajo.</p>
Sueldo	<p><input type="checkbox"/> Activar sueldo del trabajo</p> <p>Esto permite a los usuarios añadir un sueldo al enviar un trabajo.</p>
Visualización de la ubicación	<p><input type="checkbox"/> Mostrar dirección de la ubicación</p> <p>Muestra la dirección completa de la ubicación de la oferta de trabajo si la detecta la API de geocodificación de Google Maps. Si la dirección completa no está disponible, entonces mostrará cualquier texto que el usuario ponga como ubicación.</p>

General	Ofertas de trabajo	Envío de trabajo	reCAPTCHA	Páginas	Visibilidad de los trabajos	Avisos por correo electrónico
Se necesita una cuenta	<input checked="" type="checkbox"/> Requerir una cuenta para enviar ofertas de trabajo Limita la publicación de ofertas de trabajo a usuarios registrados o identificados.					
Creación de cuentas	<input type="checkbox"/> Permitir la creación de cuentas en el envío Incluir la creación de cuentas en el formulario de envío de ofertas de trabajo, para permitir a los usuarios no registrados crear una cuenta y enviar una oferta de trabajo simultáneamente.					
Moderar nuevas ofertas	<input checked="" type="checkbox"/> Requerir la aprobación por parte del administrador de nuevos envíos de ofertas Establece como «pendientes» todos los nuevos envíos. Estos no aparecerán en tu sitio hasta que un administrador los apruebe.					
Permitir edición de pendientes	<input type="checkbox"/> Permitir editar ofertas pendientes Los usuarios pueden continuar editando las ofertas pendientes hasta que sean aprobadas por un administrador.					
Permitir editar publicadas	Elige si las ofertas de trabajo publicadas pueden ser editadas y si dicha edición requiere de aprobación por parte de un administrador. Cuando hace falta moderación, la oferta de trabajo original dejará de estar publicada hasta que el administrador apruebe los cambios realizados. <input type="radio"/> Los usuarios no pueden editar <input checked="" type="radio"/> Los usuarios pueden editar sin la aprobación del administrador <input type="radio"/> Los usuarios pueden editar, pero estas ediciones requieren la aprobación de un administrador					
Duración de la oferta	<input type="text" value="30"/> Las ofertas de trabajo se mostrarán el número de días establecido y después caducarán. Deja vacío este campo si no quieres que las ofertas de trabajo tengan una fecha de caducidad.					
Límite de ofertas	<input type="text" value="Sin límite"/> Cuántas ofertas se permiten publicar a los usuarios. Puedes dejarlo en blanco para permitir ofertas ilimitadas por cuenta.					
Método de solicitud	Selecciona el método de solicitud que los empleadores tendrán que proporcionar. Especificar sólo una URL o correo electrónico, o permitir a los empleadores elegir cuál prefieren. <input checked="" type="radio"/> Dirección de correo electrónico o URL de la web <input type="radio"/> Solo direcciones de correo electrónico <input type="radio"/> Solo URL de las webs					
Casilla de verificación de los términos y condiciones	<input type="checkbox"/> Activa en el formulario la casilla de verificación obligatoria de los términos y condiciones Obliga a marcar la casilla de verificación de los términos y condiciones antes de poder enviar un trabajo. La página enlazada puede establecerse desde la pestaña «Páginas» de los ajustes.					



General

Ofertas de trabajo

Envío de trabajo

reCAPTCHA

Páginas

Visibilidad de los trabajos

Avisos por correo electrónico

Etiqueta del campo

La etiqueta utilizada para el campo de reCAPTCHA en los formularios.

Clave del sitio

Puedes obtener la clave del sitio de la casilla de verificación «No soy un robot» de reCAPTCHA v2 desde el [escritorio de administración de reCAPTCHA de Google](#).

Clave secreta

Puedes obtener la clave secreta de la casilla de verificación «No soy un robot» de reCAPTCHA v2 desde el [escritorio de administración de reCAPTCHA de Google](#).

Formulario de publicación de trabajo

Mostrar un campo de reCAPTCHA en el formulario de publicación de trabajo.

Esto ayudará a prevenir que los robots envíen ofertas de trabajo. Debes haber introducido una clave de sitio y clave secreta encima.

Guardar los cambios

#WCZGZ23



Word-
Camp
Zaragoza
2023

General

Ofertas de trabajo

Envío de trabajo

reCAPTCHA

Páginas

Visibilidad de los trabajos

Avisos por correo electrónico

Capacidad para ver los trabajos

Todos (público)

Introduce qué [perfiles o capacidades](#) permiten a los visitantes ver ofertas de trabajo. Si no se selecciona ningún valor, todos (incluidos usuarios registrados e invitados) podrán ver las ofertas de trabajo.

Capacidad para ver trabajos

Todos (público)

Introduce qué [perfiles o capacidades](#) permiten a los visitantes ver una oferta individual de trabajo. Si no se selecciona ningún valor, todos (incluidos usuarios registrados e invitados) podrán ver ofertas de trabajo.

Guardar los cambios

#WCZGZ23



General

Ofertas de trabajo

Envío de trabajo

reCAPTCHA

Páginas

Visibilidad de los trabajos

Avisos por correo electrónico

Selecciona los avisos por correo electrónico a activar.

Aviso al administrador sobre una nueva oferta

Enviar un aviso al administrador del sitio cuándo se envíe un nuevo trabajo en la portada.

Formato

- Enviar un correo electrónico con texto plano
- Enviar un correo electrónico con texto enriquecido

Aviso al administrador sobre una oferta actualizada

Enviar un aviso al administrador del sitio cuándo se haya actualizado un trabajo en la portada.

Formato

- Enviar un correo electrónico con texto plano
- Enviar un correo electrónico con texto enriquecido

Aviso al administrador de ofertas de trabajo caducadas

Enviar avisos al administrador del sitio antes de que una oferta de trabajo caduque.

Aviso a las empresas de que una oferta de trabajo va a caducar

Enviar avisos a las empresas antes de que una oferta de trabajo caduque.



Tipos de trabajos

Opciones de pantalla ▾

Añadir nuevo Tipo de trabajo

Nombre

El nombre es como aparece en tu sitio.

Slug

El «slug» es la versión amigable de la URL para el nombre. Suele estar en todo en minúsculas y contiene solo letras, números y guiones.

Tipo de trabajo superior

Ninguna ▾

Asigna un término principal para crear jerarquías. Por ejemplo, el término «Jazz» sería el principal de «Bebop» y «Big Band».

Descripción

La descripción no se muestra por defecto; sin embargo, hay algunos temas que pueden mostrarla.

Tipo de trabajo

Añadir nuevo Tipo de trabajo

Acciones en lote ▾

Aplicar

5 elementos


<input type="checkbox"/>	Nombre	Descripción	Slug	Canti- dad	Tipo de trabajo
<input type="checkbox"/>	Freelance	—	freelance	1	Contratista
<input type="checkbox"/>	Full Time	—	full-time	0	Tiempo completo
<input type="checkbox"/>	Internship	—	internship	0	Interno
<input type="checkbox"/>	Part Time	—	part-time	1	Tiempo parcial
<input type="checkbox"/>	Temporary	—	temporary	0	Temporal
<input type="checkbox"/>	Nombre	Descripción	Slug	Canti- dad	Tipo de trabajo

Acciones en lote ▾

Aplicar

5 elementos






Guardar como borrador

Vista previa

Publicar



 Puesto

Clásico

Trabajo Bloque X

Resumen ^

Visibilidad Pública

Publicar Inmediatamente

URL prueba.tenemostuw
eb.com/?
post_type=job_listin
g&p=14

Pendiente de revisión

AUTOR

angelct

Logotipo de la empresa v

Tips De Trabajos ^

- Freelance
- Full Time
- Internship
- Part Time
- Temporary

Datos del Trabajo

Publicado por:

#1 - angelct [Cambiar](#)

Dirección de correo electrónico o URL de la solicitud: [?]

angelodicaba@gmail.com

Web de la empresa:

Twitter de la empresa:

@yourcompany

Trabajo cubierto

Las ofertas cubiertas ya no aceptarán nuevas solicitudes.

Fecha de caducidad de la oferta: [?]

9 de febrero de 2023

Ubicación: [?]

Ejemplo: «Madrid»

Nombre de la empresa:

Eslogan de la empresa:

Breve descripción de la empresa

Vídeo de la empresa:

URL del vídeo de la empresa [Subir](#) [Ver](#)

Oferta destacada

Las ofertas destacadas estarán presentes en todas las búsquedas y pueden tener distintos estilos.

Puesto en remoto

Selecciona si este es un puesto remoto.



Puesto de prueba 1

Este es un puesto de prueba.

Datos del Trabajo

Publicado por:

#1 - angelct [Cambiar](#)

Dirección de correo electrónico o URL de la solicitud:

angelodicaba@gmail.com

Web de la empresa:

https://angelcabaleiro.com

Twitter de la empresa:

angelcabaleiro

Trabajo cubierto

Las ofertas cubiertas ya no aceptarán nuevas solicitudes.

Fecha de caducidad de la oferta:

31 \31\ e enero \31\ e 2023

Ubicación:

Galicia

Nombre de la empresa:

Empresa de prueba

Eslogan de la empresa:

Eslogan de prueba

Vídeo de la empresa:

URL del vídeo de la empresa

[Subir](#) [Ver](#)

Oferta destacada

Las ofertas destacadas estarán presentes en todas las búsquedas y pueden tener distintos estilos.

Puesto en remoto

Selecciona si este es un puesto remoto.

Trabajo Bloque X

Resumen

Visibilidad **Pública**

Publicar **Inmediatamente**

URL prueba.tenemostuw eb.com/? post_type=job_listin g&p=14

Pendiente de revisión

AUTOR

angelct

[Mover a la papelera](#)

Logotipo de la empresa

Tipos De Trabajos

- Freelance
- Full Time
- Internship
- Part Time
- Temporary



**Word-
Camp**
Zaragoza
2023

Ofertas de trabajo

Escritorio de trabajos

Inicio


Página de ejemplo


Publicar un trabajo

Trabajos

Puesto de prueba 1

Freelance

 [Galicia \(En remoto\)](#)

 Publicado hace 1 min



Empresa de prueba

Eslogan de prueba

 [angelcabaleiro](#)  [Web](#)

Este es un puesto de prueba.

Solicitar el trabajo



Publicar un trabajo

Tu cuenta

Estás conectado como **angelct.**

 Salir

Título del trabajo

Ubicación (opcional)

Ejemplo: «Madrid»

Dejar en blanco si la ubicación no es importante

Puesto en remoto (opcional)







Selecciona si este es un puesto remoto.

Tipo de trabajo

Full Time



Descripción

B *I*      



Detalles de la empresa

Nombre de la empresa

Introduce el nombre de la empresa

Web (opcional)

https://

Descripción corta (opcional)

Breve descripción de la empresa

Vídeo (opcional)

Un enlace a un vídeo acerca de tu empresa

Nombre de usuario en Twitter (opcional)

@tuempresa

Logotipo (opcional)

Ninguno archivo selec.

Tamaño máximo del archivo: 100 MB.

Previsualizar

Guardar borrador



Escritorio de trabajos

Tus ofertas se muestran en la tabla a continuación.

Título	¿Cubierto?	Fecha de publicación	La oferta de trabajo caduca
Otro encargo de prueba (Pendiente de aprobación)	–	10 de enero de 2023	–
Puesto de prueba 1	–	10 de enero de 2023	31 de enero de 2023
Añadir trabajo			

Escritorio

Entradas

Medios

Páginas

Comentarios

Ofertas de trabajo 1

Todo los Trabajos

Añadir nuevo

Tipos De Trabajos

Ajustes

Extensiones

Trabajos

Añadir nuevo

Opciones de pantalla ▾

Todo (2) | Publicado (1) | Pendiente (1)

Buscar Trabajos

Acciones en lote ▾

Aplicar

Todas las fechas ▾

Seleccionar cubiertos ▾

Seleccionar destacadas ▾

Filtrar

2 elementos

<input type="checkbox"/>	Puesto	Tipo	Ubicación	Publicado	Caduca	★	👤	Acciones
<input type="checkbox"/>	Otro encargo de prueba Otra empresa diferente	 Part Time	Madrid	🕒 10 de enero de 2023 por angelct	-	-	-	<input checked="" type="checkbox"/> <input type="checkbox"/> <input type="checkbox"/> <input type="checkbox"/>
<input type="checkbox"/>	Puesto de prueba 1 Empresa de prueba	 Freelance	Galicia (En remoto)	✅ 10 de enero de 2023 por angelct	31 de enero de 2023	-	-	<input type="checkbox"/> <input type="checkbox"/> <input type="checkbox"/>
<input type="checkbox"/>	Puesto	Tipo	Ubicación	Publicado	Caduca	★	👤	Acciones

Acciones en lote ▾

Aplicar

2 elementos

#WCZGZ23




NO EMPRESAS SOLO

Otro encargo de prueba

Part Time

 [Madrid](#)

 Publicado hace 21 mins



Otra empresa diferente

Descripción corta de prueba para el segundo encargo.

 [Web](#)



No empresas solo: Presentación del podcast

 Compartir

#WCZGZ23



Word-
Camp
Zaragoza
2023

Solicitar el trabajo

Para solicitar este trabajo envía un correo electrónico con tus detalles a angelodicaba@gmail.com

#WCZGZ23



All **Core add-ons** 3rd party Free Themes Functionality Import/Export Selling



Application Deadline

Allow job listers to set a closing date via a new field on the job submission form.



Applications

Allow candidates to apply to jobs using a form & employers to view and manage the applications from their job dashboard.



Bookmarks

Allow logged in candidates and employers to bookmark jobs and resumes along with an added note.



Embeddable Job Widget

Show a form on your site that users can use to generate an embeddable job widget showing job listings from your site.



Job Alerts

Allow registered users to save their job searches and create alerts which send new jobs via email daily, weekly or fortnightly.



Job Tags

Tag jobs with required skills, interests & technologies, show jobs by tag using shortcodes, and add tag filtering to the main jobs shortcode.



Simple Paid Listings

Add paid listing functionality. Set a price per listing and take payment via Stripe or PayPal before the listing becomes published.



WC Paid Listings

Paid listing functionality powered by WooCommerce. Create custom job packages which can be purchased or redeemed during job submission. Requires the WooCommerce plugin.



Resume Manager

Resume Manager is a plugin built on top of WP Job Manager which adds a resume submission form to your site and resume listings, all manageable from WordPress admin.





Job Alerts

From: \$49 / year

Allow registered users to save their job searches and create alerts which send new jobs via email daily, weekly or fortnightly.

License type

Personal (single site)



Clear

\$49 / year

Buy Now



Job Alerts

Alert Name

Web development Jobs

Keyword

developer

Location

London

Job Type

Full Time ✕

Email Frequency

Daily ▾

Save alert




Jobs

job Any Location

All Job Categories

Freelance Full Time Internship Part Time Temporary

Showing "job" jobs [Add alert](#) [RSS](#) [Reset](#)

 **Test job** Mike jolley Some person. London, UK Freelance 1 day ago



Applications

From: \$79 / year

Allow candidates to apply to jobs using a form & employers to view and manage the applications from their job dashboard.

License type

Personal (single site) ▼

[Clear](#)

\$79 / year

[Buy Now](#)

#WCZGZ23



Word-
Camp
Zaragoza
2023

Apply for job

Full name

Test Test

Email address

mike.j@woothemes.com

Message

Your cover letter/message sent to the employer

Upload CV

Choose File No file chosen

Upload your CV/resume or any other relevant file. Max. file size: 50 MB.

Send application



Form Fields

Employer Notification

Candidate Notification

Field Label	Type	Description	Placeholder / Options	Validation / Rules
<input type="text" value="Full name"/>	Text	<input type="text" value="N/A"/>	<input type="text" value="N/A"/>	<input type="text" value="Required x From Name x"/>
<input type="text" value="Email address"/>	Text	<input type="text" value="N/A"/>	<input type="text" value="N/A"/>	<input type="text" value="Required x From Email x"/>
<input type="text" value="Message"/>	Textarea	<input type="text" value="N/A"/>	<input type="text" value="Your cover letter/message st"/>	<input type="text" value="Required x Message x"/>
<input type="text" value="Online Resume"/>	Resume	<input type="text" value="N/A"/>	-	<input type="text" value="Select Some Options"/>
<input type="text" value="Upload CV"/>	File	<input type="text" value="Upload your CV/resume or a"/>	<input checked="" type="checkbox"/> Multiple Files?	<input type="text" value="Attachment x"/>

Add field

Reset to defaults

Save Changes

Filter by status...



Newest first



CEN



New October 10, 2016



TEST



New October 7, 2016





Resume Manager

From: \$49 / year

Resume Manager is a plugin built on top of WP Job Manager which adds a resume submission form to your site and resume listings, all manageable from WordPress admin.

License type

Personal (single site)



Clear

\$49 / year

Buy Now



Submit Resume

Your account

You are currently signed in as **admin**. [Sign out](#)

Your name

Your email

Job title

Location

Photo (optional)

 No file chosen

Max. file size: 50 MB. Allowed images: jpg, gif, png.

Resume category

Resume Content

B *I*     HTML



Path: p

Skills (optional)

URL(s) (optional) [+ Add URL](#)
Optionally provide links to any of your websites or social network profiles.

Education (optional) [+ Add Education](#)

Experience (optional) [+ Add Experience](#)

[Preview resume →](#)

Apply for job

Apply using your online resume; just enter a short message and choose one of your resumes to email your application.

Online resume:

Choose a resume...

Message:

Send application



Santa Claus



Delivery Guy

North Pole

Twitter

On the first day of Christmas, my true love gave to me, a Partridge in a Pear Tree. On the second day of Christmas, my true love gave to me, two Turtle Doves and a Partridge in a Pear Tree. On the third day of Christmas, my true love gave to me, three French Hens, two Turtle Doves, and a Partridge in a Pear Tree...

Skills

chimney cleaning

playing with children

reading

sleighing

Experience

1900-PRESENT (NO PUN INTENDED)

Father Christmas at The world

I'll be sure to note that in my log. Well, I'll say this for him – he's sure of himself. Mr. Worf, you sound like a man who's asking his friend if he can start dating his sister. Damage report!

Test Updated 1 min ago

#WCZGZ23





Word-
Camp
Zaragoza
2023

Filterable Resumes

All Resumes Any Location

All Resume Categories

 **Somguy Somewher** United Kingdom Updated 1 min ago
Web assembler Test

 **Michael Jolley** United Kingdom Updated 5 days ago
Web designer internet

All Core add-ons 3rd party **Free** Themes Functionality Import/Export Selling

Go Fetch Jobs

Instantly populate your WP Job Manager database using RSS job feeds from the most popular job sites.

Ultimate Member Job Manager

This plugin integrates WP Job Manager and its extensions into your Ultimate Member user profiles.



Job colours

Change a job type's color without editing CSS.



Predefined Regions

Add predefined regions to WP Job Manager submission form.



Company Profiles

Outputs a list of all companies that have submitted jobs with links to their listings and profile.



Contact Listing

Allow users to contact listings via your favorite form builder plugin.



WP All Import Integration

Easily import job listings from any XML or CSV file to the WP Job Manager plugin with the WP Job Manager Add-On for WP All Import.



Jetpack

Boost your site's traffic, share your listings and resumes on social networks, view your site's stats, generate a sitemap. Also has paid plans which provide backup, restore, SEO, and lots more.



WooCommerce

The leading WordPress eCommerce plugin. Needed for the WC Paid Listings core add-on.

Flawless Themes Espy Jobs

Espy Jobs is a full-featured theme for launching your own job portal website. With this theme, the focus is equally divided between job seekers and employers, making it a good all-purpose choice.



Extra Fields for WPJM

Adds an extra Salary and Important Information fields to WP Job Manager plugin, both in the front-end for Job Submissions as well as in the back end for Job Listing management.

#WCZGZ23



Word-
Camp
Zaragoza
2023



WP Job Manager Demo

Launch an instant demo site with WP Job Manager and the core add-ons. Create new jobs, upload resumes, and give it a spin!

Demo sites expire after 4 hours.

Launch your site

You agree to our Privacy Policy by entering your email id

#WCZGZ23

<https://app.instawp.io/launch?t=wp-job-manager-demo>



¡GRACIAS!

#WCZGZ3



Word-
Camp
Zaragoza
2023

Ángel Cabaleiro

Consultor y formador WordPress

AngelCabaleiro.com

Canal de Telegram: ConsultaWP.com

Instagram: @angel.cabaleiro

Twitter: @angelcabaleiro



#WCZGZ23

